

## 株取引、証券会社に関するアンケート結果

- ・調査企画・担当者 ライフパートナーズ株式会社 担当:竹内
- ・調査目的 株取引の実態調査、証券会社のサービス内容等の意識調査
- ・調査方法 インターネットリサーチ、メルマガ会員8130人に向けて回答モニターを募集
- ・調査対象地域 日本国内全域
- ・母集団 株取引の経験があるユーザー
- ・調査対象者 アンケートに回答した方（有効回答数395人 男性322人 女性73人）
- ・調査実施時期 2017年2月1日～2017年2月7日

### ご年代

395

回答	票数	%	
20代	49	12%	
30代	107	27%	
40代	120	30%	
50代	66	17%	
60代以上	53	13%	









### ご職業

395

回答	票数	%	
会社役員	18	5%	
会社員	212	54%	
公務員	35	9%	
団体職員	12	3%	
自営業	27	7%	
パート・アルバイト	27	7%	
主婦	22	6%	
学生	8	2%	
無職	34	9%	







お住いの地域

395

回答	票数	%	
北海道	15	4%	
東北	10	3%	
関東	161	41%	
中部	78	20%	
近畿	67	17%	
中国	23	6%	
四国	9	2%	
九州・沖縄	32	8%	

投資経験

395

回答	票数	%	
3ヶ月未満	23	6%	
3か月以上～半年未満	22	6%	
半年以上～1年未満	45	11%	
1年以上～3年未満	124	31%	
3年以上～5年未満	42	11%	
5年以上	139	35%	

## 投資金額

395

回答	票数	%	
10万円未満	13	3%	
10万円以上～20万円未満	13	3%	
20万円以上～50万円未満	26	7%	
50万円以上～100万円未満	50	13%	
100万円以上～300万円未満	118	30%	
300万円以上～1000万円未満	105	27%	
1000万円以上～1億円未満	68	17%	
1億円以上	2	1%	

## 1ヶ月の取引頻度

395

回答	票数	%	
5回未満	254	64%	
5回以上～10回未満	78	20%	
10回以上～20回未満	38	10%	
20回以上～50回未満	14	4%	
50回以上～100回未満	6	2%	
100回以上	5	1%	

## お持ちのネット証券の口座〔複数回答可〕

1756

回答	票数	%	
SBI証券	330	19%	
松井証券	178	10%	
楽天証券	149	8%	
マネックス証券	275	16%	
カブドットコム証券	199	11%	
ライブスター証券	121	7%	
GMOクリック証券	119	7%	
同三オンライン証券	128	7%	
むさし証券	65	4%	
その他	192	11%	

## ネット証券を選んだ理由〔複数回答可〕

996

回答	票数	%	
手数料が安い	346	35%	
株以外の取扱商品が豊富	50	5%	
取引ツールが高機能	95	10%	
キャンペーンが充実している	42	4%	
提供される情報が充実している	39	4%	
少額取引に適している	112	11%	
人気が高い	29	3%	
IPO投資で抽選を受けるため	273	27%	
サポートが手厚いから	10	1%	

回答	票数	%	
株（日本）	374	48%	
株（外国）	32	4%	
投資信託	157	20%	
ETF	62	8%	
国債	22	3%	
社債	21	3%	
外国債	21	3%	
外貨預金	47	6%	
その他	51	6%	